




LOG SYNTHÉTIQUE DU SONDAGE FL 11

Échelle 1/1000

Ø for	Description lithologique (sur cuttings) Ph. SAFA - F. REVERDY le 21/08/1984	Pendage	Log.	Prof.	
7" 7/8 3.00	Schistes noirs graphiteux riches en sulfures à filonnets de quartz abondants entre 14 et 15 m. (zone altérée et oxydée de 15 à 30 m)				
5" 5/8	Schistes bruns altérés et/ou oxydés à veines de quartz entre 38 et 42 m			30	
83,10	Schistes noirs plus ou moins altérés et oxydés Schistes noirs à nombreux filonnets de quartz Grès fins noirs, schistes altérés et calcaires gréseux gris clair FIN DE SONDAGE A 83,10 m Pas d'analyse pour WO3			66 72 81 83,10	← venue d'eau (65m) 2500m