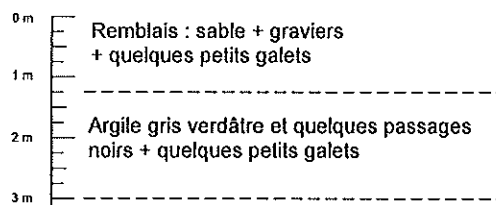


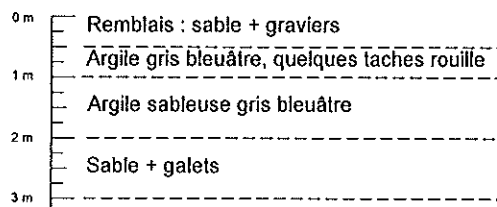


F1 : Zone 1 ATOFINA - au sud du bâtiment de contrôle



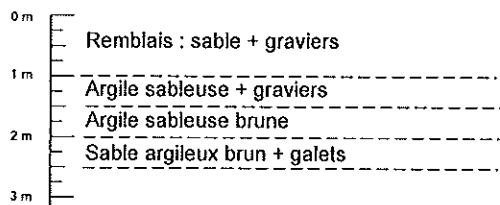
02344X0607/F1

F2 : Zone 2 SPSE – proximité des "cuvettes vannes"



02344X0608/F2

F3 : Zone 2 SPSE – proximité avec la pomperie



02344X0609/F3