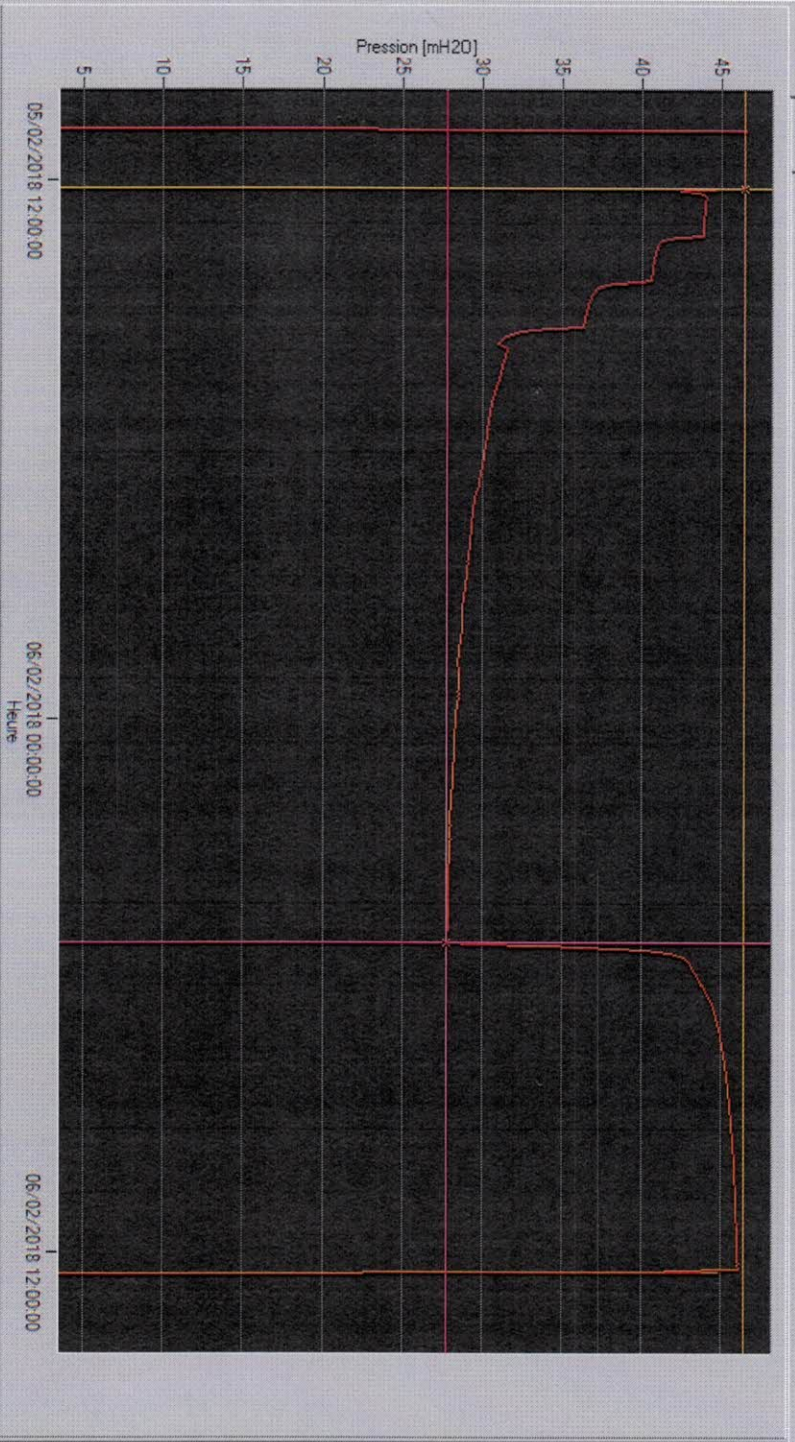


Datalogger: V2.29.00 (Non connecté)
SN/ID: 686954 / DOY-81
Identification: STS 150M LBR
Impression de: 15/10/2018 13:26:57

Graphique | Tableau



	Datum/Zeit	Pression [mH2O]
Courseur 1 :	05/02/2018 12:10:26	46.461
Courseur 2 :	06/02/2018 05:04:26	27.826
Différence :	16:54:00	18.636

Canal	Minimum	Maximum	Moyenne
<input checked="" type="checkbox"/> Pression [mH2O]	0.245	46.466	19.310

Début de la mesure : 05/02/2018 00:00:26
Arrêt de la mesure : 06/02/2018 23:58:26
Nombre de séries de :
Nombre de mesure : 1440
Intervalle d'enregistrement : 00:02:00

Imprimer
Fermer

Datalogger: V2.29.00 (Non connecté)
SN/ID: 686954 / DOY-81
Identification: STS 150M LBR
Impression de: 15/10/2018 13:26:36

Graphique | Tableau



	Datum/Zeit	Pression [mH2O]
Cursus 1 :	05/02/2018 12:10:26	46.461
Cursus 2 :	06/02/2018 13:10:26	43.750
Difference :	01:00:00	2.671


Canal	Minimum	Maximum	Moyenne
<input checked="" type="checkbox"/> Pression [mH2O]	0.245	46.468	19.310

Début de la mesure : 05/02/2018 00:00:26
Arrêt de la mesure : 06/02/2018 23:58:26
Nombre de séries de : 1440
Nombre de mesure : 1440
Intervalle d'enregistrement : 00:02:00

Imprimer
Fermer

Datalogger: V2.29.00 (Non connecté)
SN/ID: 686954 / DOY-81
Identification: STS 150M LBR
Impression de: 15/10/2018 13:27:32

Graphique | Tableau



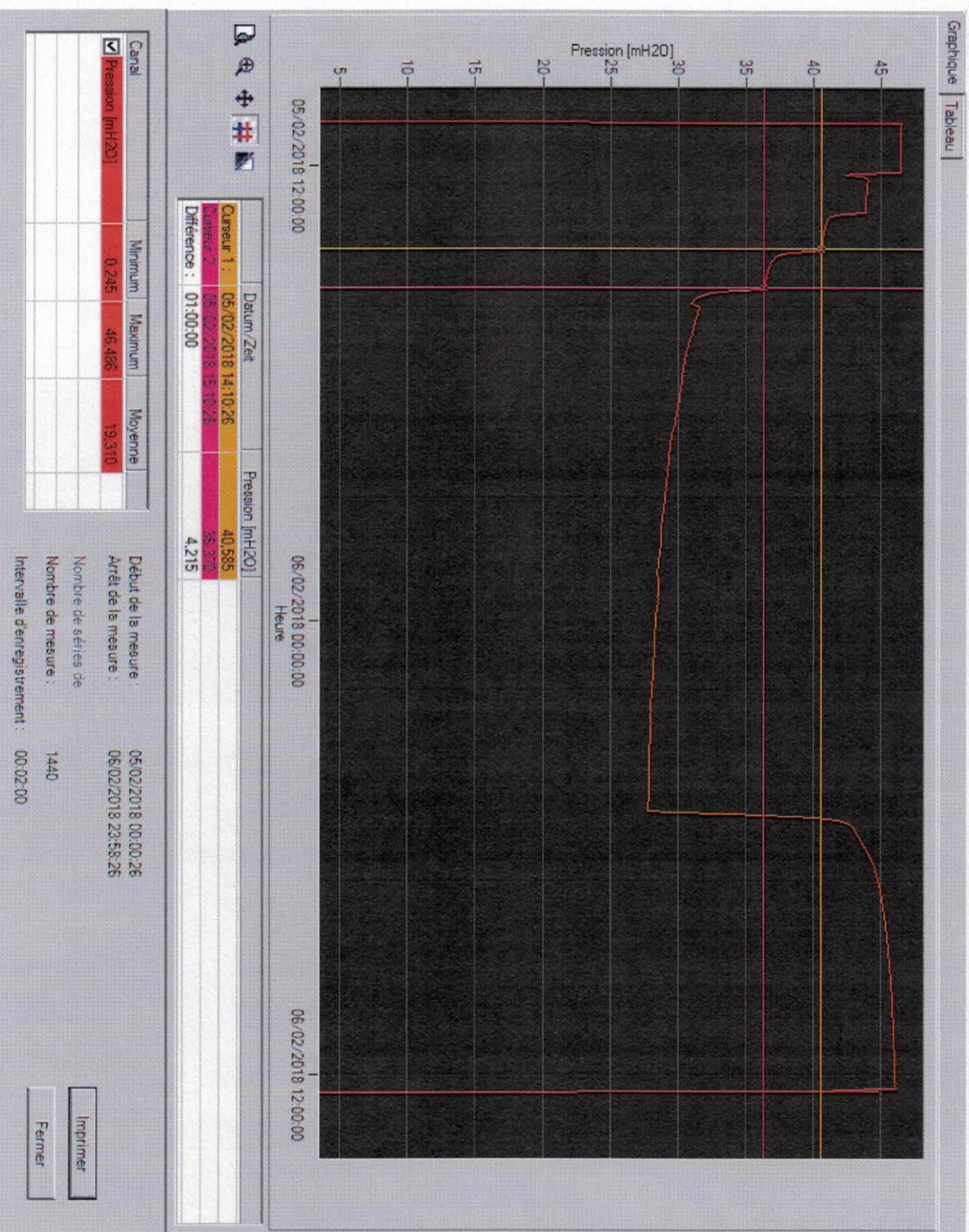
	Datum/Zeit	Pression [mH2O]
Courseur 1 :	05/02/2018 13:10:26	43.790
Courseur 2 :	05/02/2018 14:19:26	40.555
Différence :	01:00:00	3.205

Canal	Minimum	Maximum	Moyenne
<input checked="" type="checkbox"/> Pression [mH2O]	0.245	46.486	19.310

Début de la mesure : 05/02/2018 00:00:26
Arrêt de la mesure : 06/02/2018 23:58:26
Nombre de séries de :
Nombre de mesure : 1440
Intervalle d'enregistrement : 00:02:00

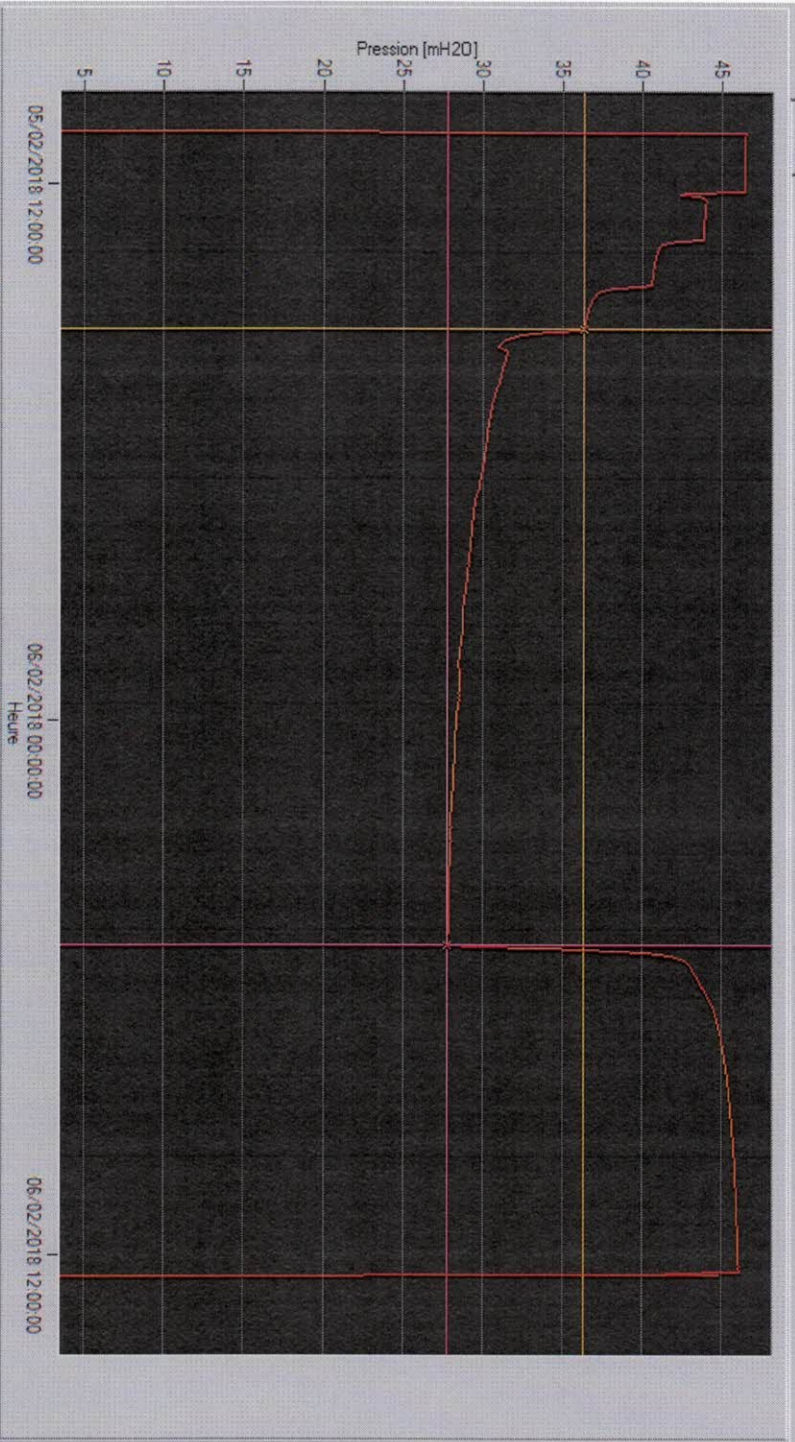
Imprimer
Fermer

Datalogger: V2.29.00 (Non connecté)
SNTD: 686954 / DOY-81
Identification: STS 150M LBR
Impression de: 15/10/2018 13:28:04



Datalogger: V2.29.00 (Non connecté)
SN/TD: 686954 / DOY-81
Identification: STS 150M LBR
Impression de: 15/10/2018 13:28:32

Graphique | Tableau



	Dateur / Zeit	Pression [mH2O]
Curseur 1 :	05/02/2018 15:10:26	36.370
Curseur 2 :	06/02/2018 05:02:26	27.826
Différence :	13:54:00	8.545

Censur	Minimum	Maximum	Moyenne
<input checked="" type="checkbox"/> Pression [mH2O]	0.245	45.456	19.310

Début de la mesure : 05/02/2018 00:00:26
Arrêt de la mesure : 06/02/2018 23:58:26
Nombre de séries de :
Nombre de mesure : 1440
Intervalle d'enregistrement : 00:02:00

Imprimer
Fermer