


Datalogger: V2.29.00 (Non connecté)
SN/ID: --- / NPD-83
Identification: Sonde STS 112M LBR
Impression de: 12/10/2018 12:02:55

Graphique | Tableau



Date/Zeit	Presson [mH2O]
28/11/2017 16:11:46	73.114
29/11/2017 00:00:00	71.132
Difference : 15:20:00	1.980


Canal	Minimum	Maximum	Moyenne
<input checked="" type="checkbox"/> Presson [mH2O]	-9.007	109.264	25.483

Début de la mesure : 20/07/2017 11:53:46
Arrêt de la mesure : 09/03/2018 10:51:46
Nombre de séries de : 167010
Nombre de mesure :
Intervalle d'enregistrement : 00:02:00

Imprimer
Fermer

Datalogger: V2.29.00 (Non connecté)
SN/ID: --- / NPD-83
Identification: Sonde STS 112M LBR
Impression de: 12/10/2018 12:03:24

Graphique | Tableau



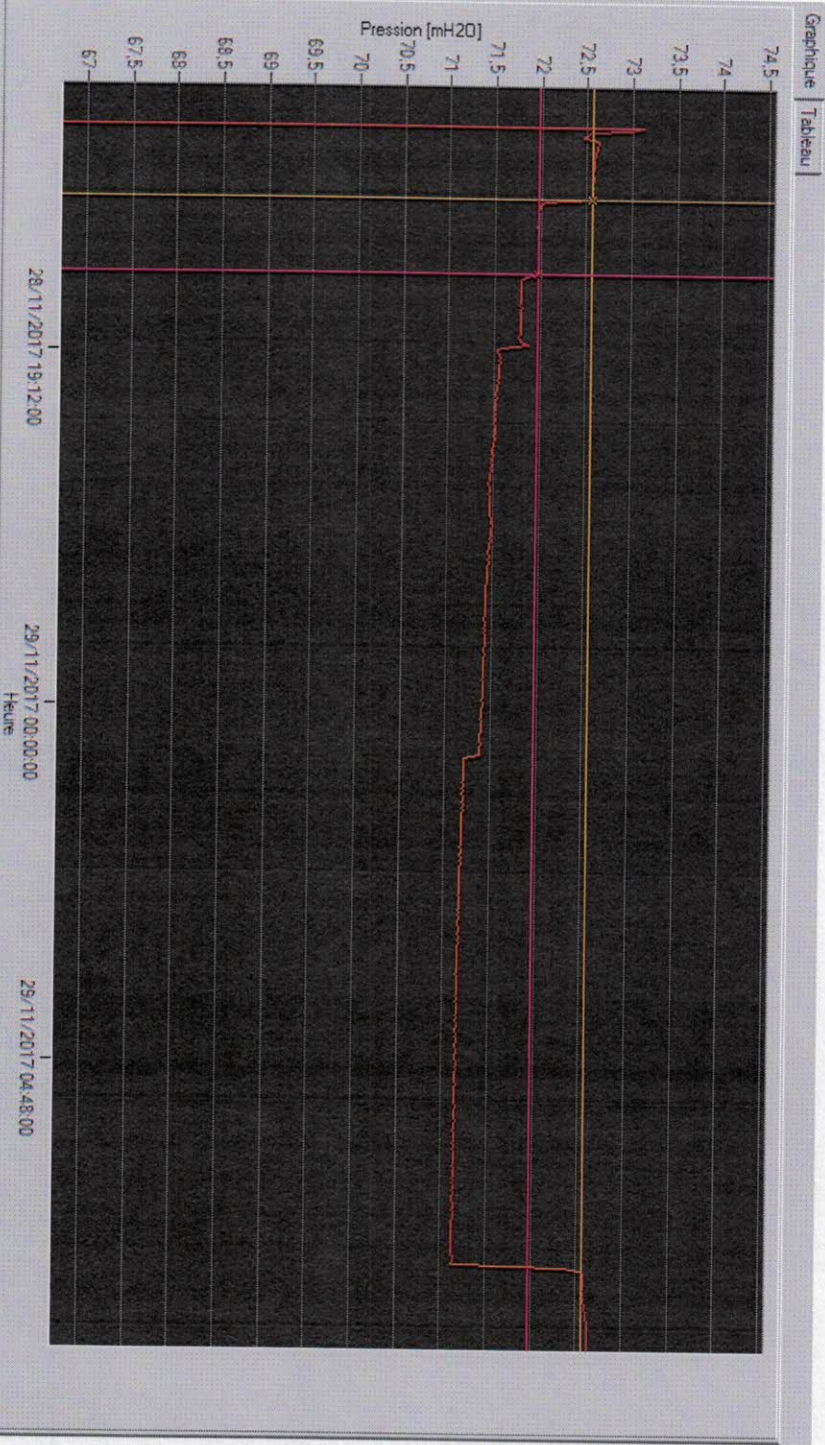
Curseur 1 :	Date/Zeit	Pression [mH2O]
1	28/11/2017 16:11:46	73.114
2	28/11/2017 17:06:48	72.557
Différence :		0.557

Canal	Minimum	Maximum	Moyenne
<input checked="" type="checkbox"/> Pression [mH2O]	-9.007	109.264	25.483

Début de la mesure : 20/07/2017 11:53:46
Arrêt de la mesure : 09/03/2018 10:51:46
Nombre de séries de :
Nombre de mesure : 167010
Intervalle d'enregistrement : 00:02:00

Imprimer
Fermer

Datalogger: V2.29.00 (Non connecté)
SN/TD: --- / NPD-83
Identification: Sonde STS 112M LBR
Impression de: 12/10/2018 12:03:44



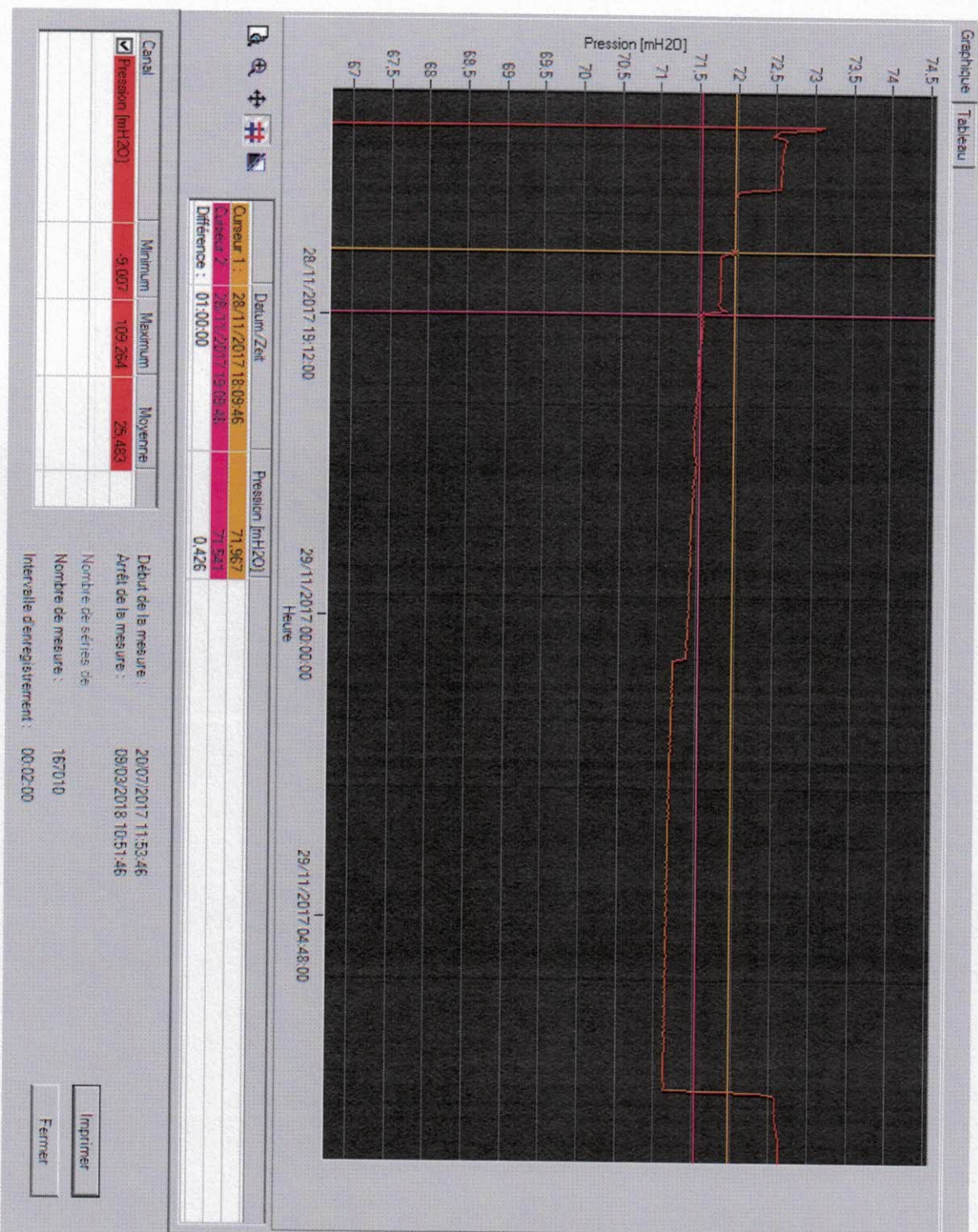
	Début/Zeit	Pression [mH2O]
Courseur 1 :	28/11/2017 17:09:46	72.567
Courseur 2 :	28/11/2017 18:09:46	71.987
Différence :		0.590

Canal	Minimum	Maximum	Moyenne
<input checked="" type="checkbox"/> Pression [mH2O]	-9.007	109.264	25.483

Début de la mesure : 20/07/2017 11:53:46
Arrêt de la mesure : 09/03/2018 10:51:46
Nombre de séries de :
Nombre de mesure : 167010
Intervalle d'enregistrement : 00:02:00


Imprimer
Fermer

Datalogger: V2.29.00 (Non connecté)
SN/ID: --- / NPD-83
Identification: Sonde STS 112M LBR
Impression de: 12/10/2018 12:04:19



Datalogger: V2.29.00 (Non connecté)
SNTD: --- / NPD-83
Identification: Sonde STS 112M LBR
Impression de: 12/10/2018 13:13:17

Graphique | Tableau



🔍 + # 📄

	Dateur/Zet	Pression [mH2O]
Courseur 1 :	28/11/2017 19:09:46	71.541
Courseur 2 :	29/11/2017 03:51:48	71.128
Différence :	12:22:00	0.407

Canal	Minimum	Maximum	Moyenne
<input checked="" type="checkbox"/> Pression [mH2O]	-9.007	109.264	25.483

Début de la mesure : 20/07/2017 11:53:46
Arrêt de la mesure : 08/03/2018 10:51:46
Nombre de séries de :
Nombre de mesure : 167010
Intervalle d'enregistrement : 00:02:00

Imprimer
Fermer