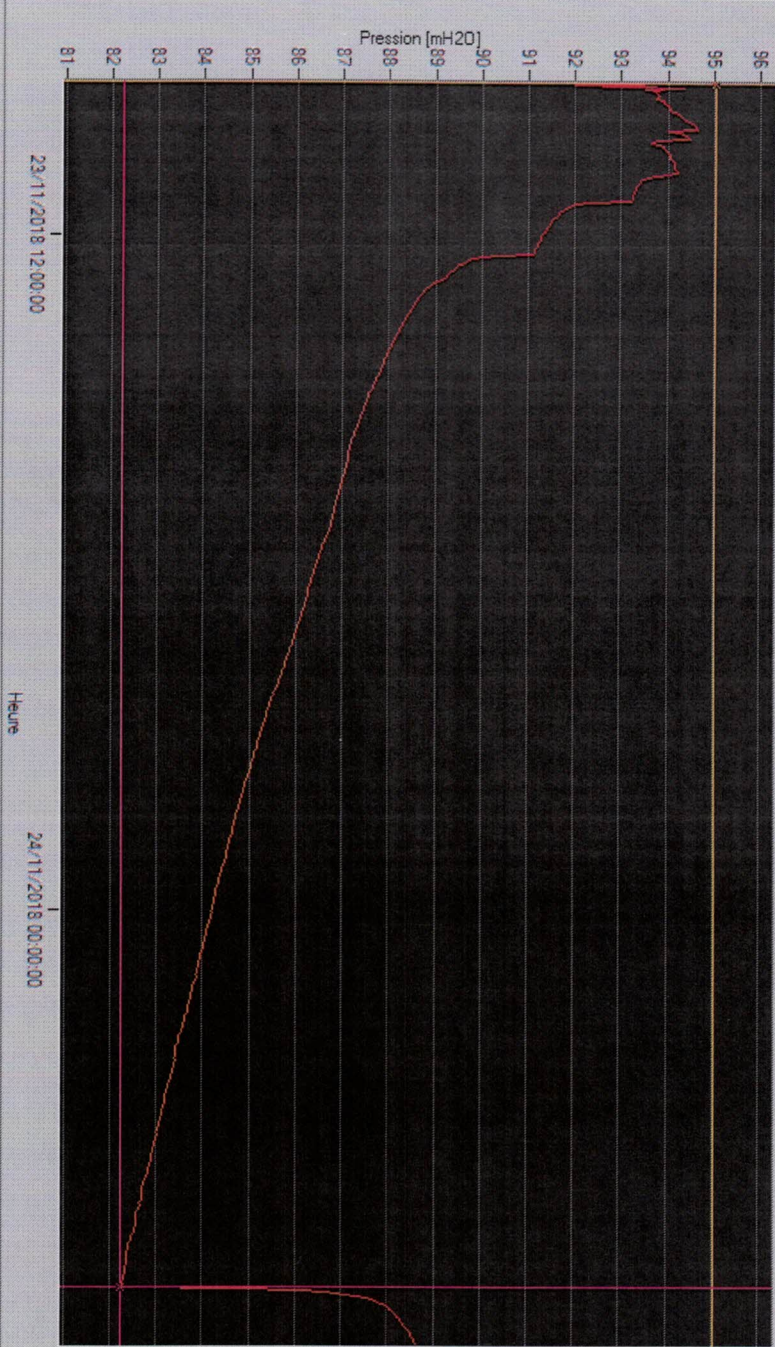


Datalogger: V2.29.00 (Non connecté)
SNTD: 787567 / DV-71
Identification: SONDE STS 150M
Impression de: 25/03/2019 15:15:08

Graphique | Tableau



Donum/Zeit	Pression [mH2O]
Courseur 1 : 23/11/2018 09:21:08	95.024
Courseur 2 : 24/11/2018 07:41:08	82.231
Difference : 21:18:00	12.793

Canal	Minimum	Maximum	Moyenne
<input checked="" type="checkbox"/> Pression [mH2O]	82.231	95.024	86.422

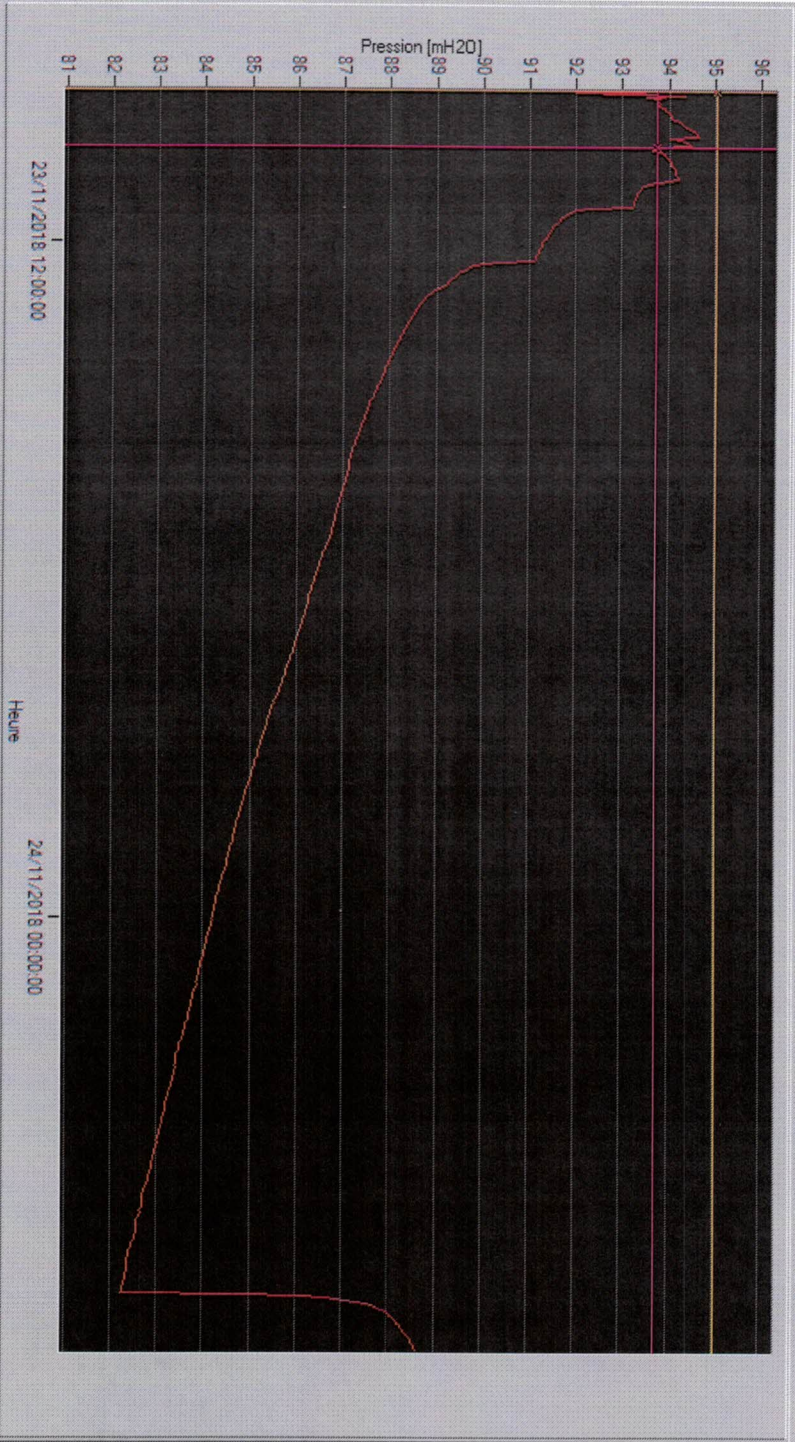
Début de la mesure : 23/11/2018 09:21:08
Arrêt de la mesure : 24/11/2018 07:41:08
Nombre de séries de :
Nombre de mesure : 671
Intervalle d'enregistrement : 00:02:00

Imprimer

Fermer

Datalogger: V2.29.00 (Non connecté)
SNTD: 787567 / DV-71
Identification: SONDE STS 150M
Impression de: 25/03/2019 15:16:18

Graphique | Tableau



	Datum/Zeit	Pression [mH2O]
Cureur 1 :	23/11/2018 09:21:08	95,024
Cureur 2 :	23/11/2018 10:21:08	93,728
Difference :	01:00:00	1,276

Canal	Minimum	Maximum	Moyenne
<input checked="" type="checkbox"/> Pression [mH2O]	82,231	95,024	86,422

Début de la mesure : 23/11/2018 09:21:08
Arrêt de la mesure : 24/11/2018 07:41:08
Nombre de séries de :
Nombre de mesure : 671
Intervalle d'enregistrement : 00:02:00

Imprimer

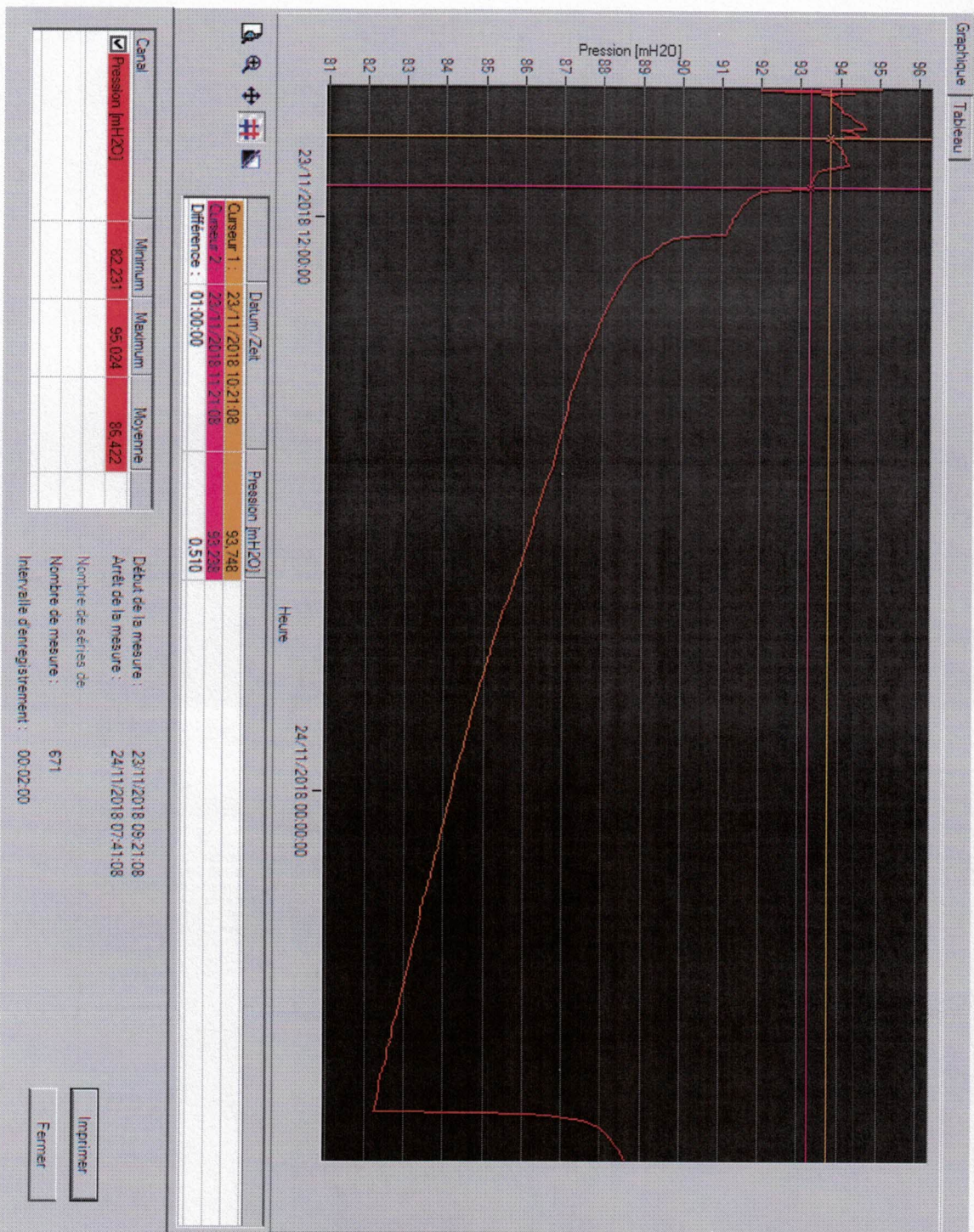
Fermer

V2.29.00 (Non connecté)

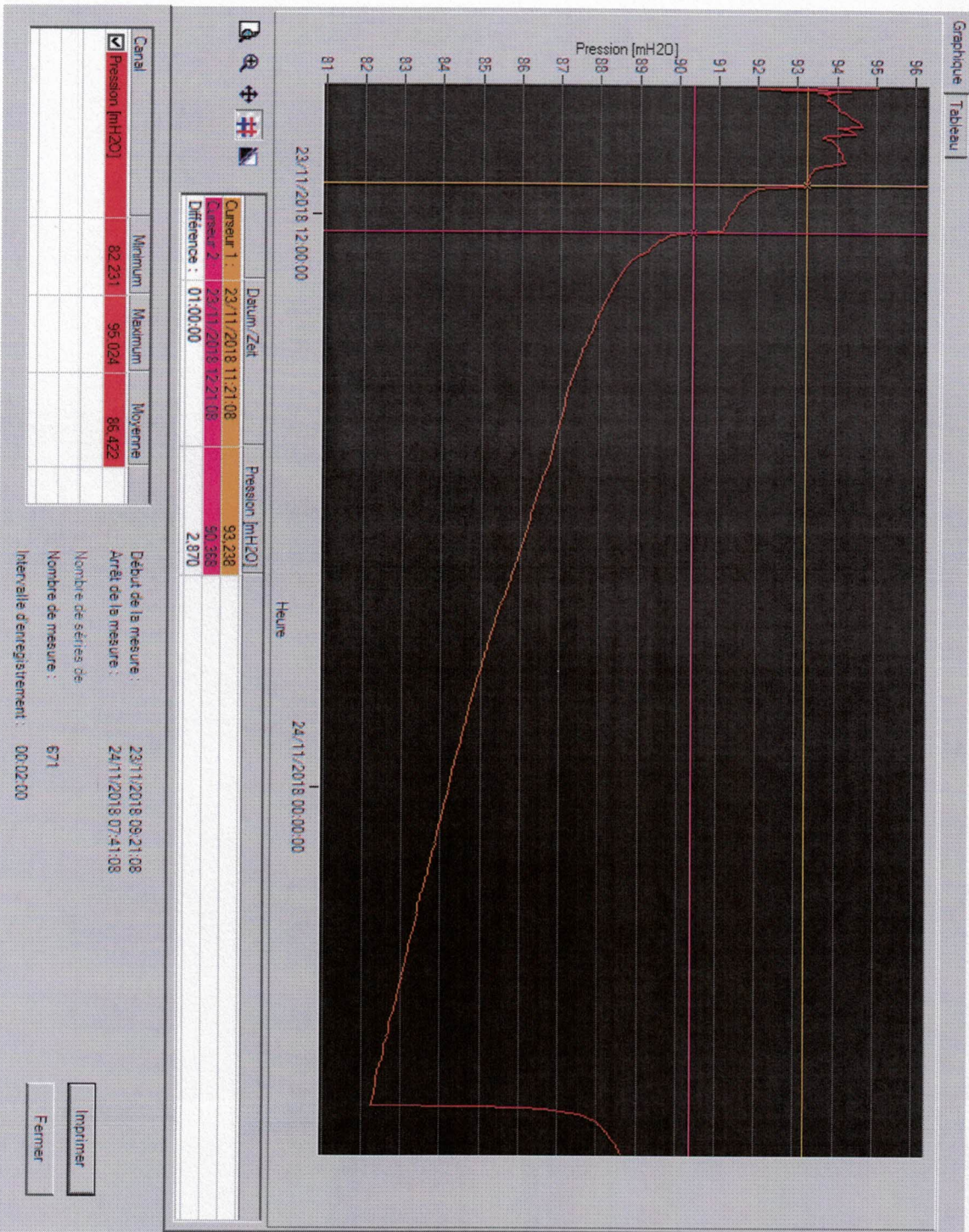
787567 / DV-71

SONDE STS 150M

25/03/2019 15:16:47



Datalogger: V2.29.00 (Non connecté)
SN/ID: 787567 / DV-71
Identification: SONDE STS 150M
Impression de: 25/03/2019 15:17:17



Datalogger: V2.29.00 (Non connecté)
SN/ID: 787567 / DV-71
Identification: SONDE STS 150M
Impression de: 25/03/2019 15:17:35

