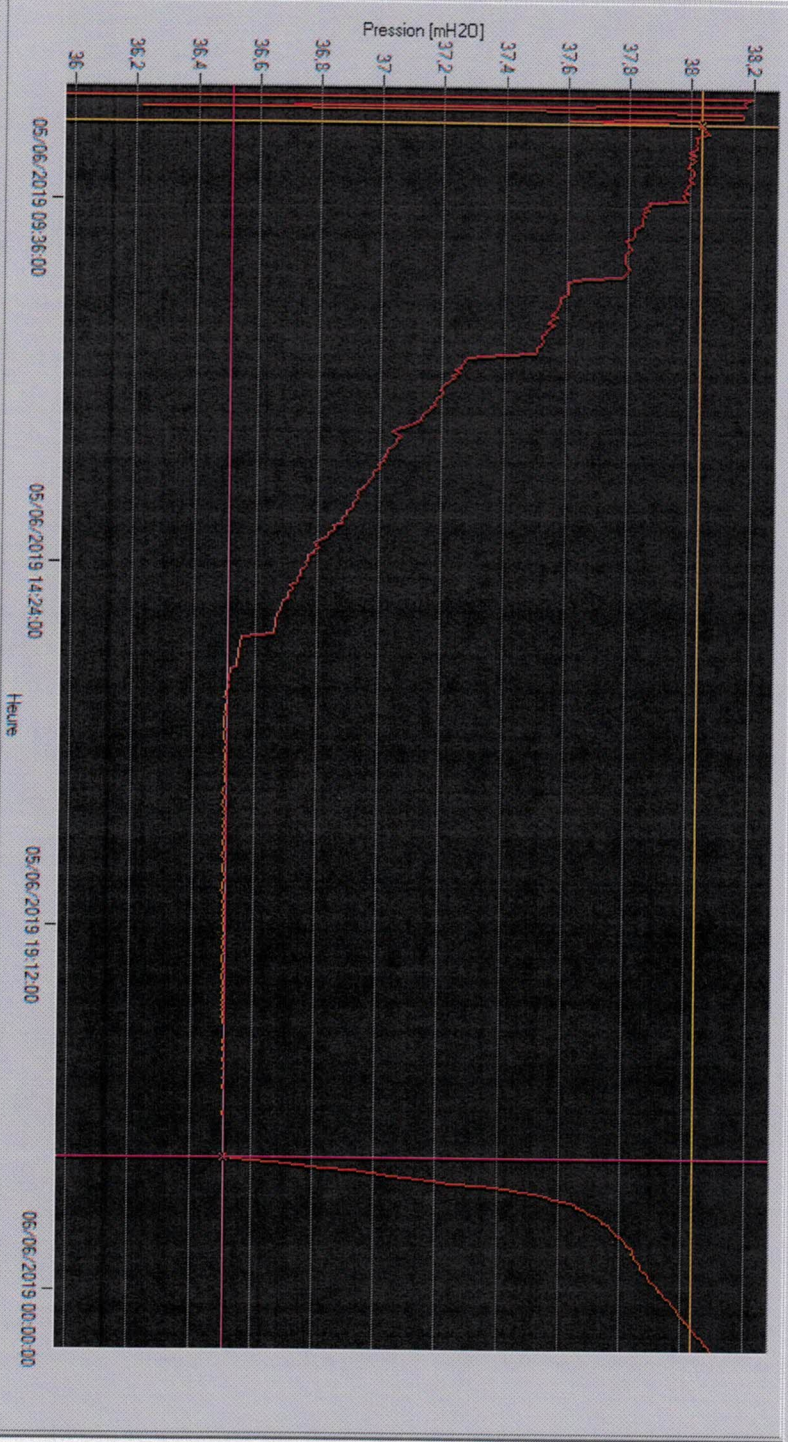


Datalogger: V2.29.00 (Non connecté)
SN/ID: 686955 / DOY-82
Identification: Sonde STS 170M
Impression de: 04/07/2019 15:41:15

Graphique | Tableau



	Date/Zeit	Presson [mH2O]
Courseur 1 :	05/06/2019 08:34:43	38.036
Courseur 2 :	05/06/2019 22:14:43	36.511
Difference :	13:40:00	1.524

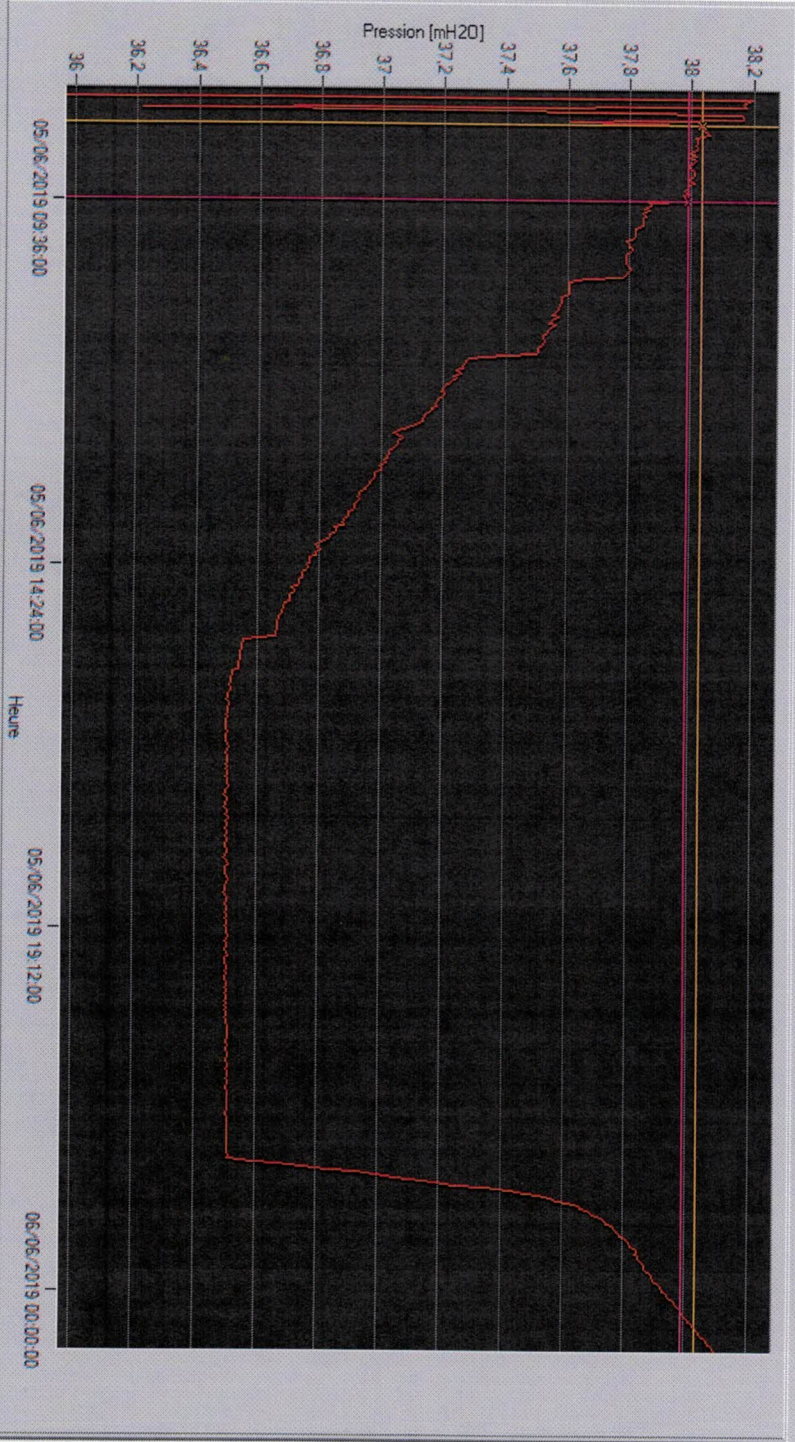
Canal	Minimum	Maximum	Moyenne
<input checked="" type="checkbox"/> Presson [mH2O]	-0.074	94.028	24.890

Début de la mesure : 05/06/2019 04:40:43
Arrêt de la mesure : 19/06/2019 15:12:43
Nombre de séries de :
Nombre de mesure : 10397
Intervalle d'enregistrement : 00:02:00

Imprimer
Fermer

Datalogger: V2.29.00 (Non connecté)
SNTD: 686955 / DOY-82
Identification: Sonde STS 170M
Impression de: 04/07/2019 15:24:51

Graphique | Tableau



	Début/Zel	Pression [mH2O]
Courseur 1 :	05/06/2019 08:34:43	38.035
Courseur 2 :	05/06/2019 09:34:43	37.550
Différence :	01:00:00	0.045

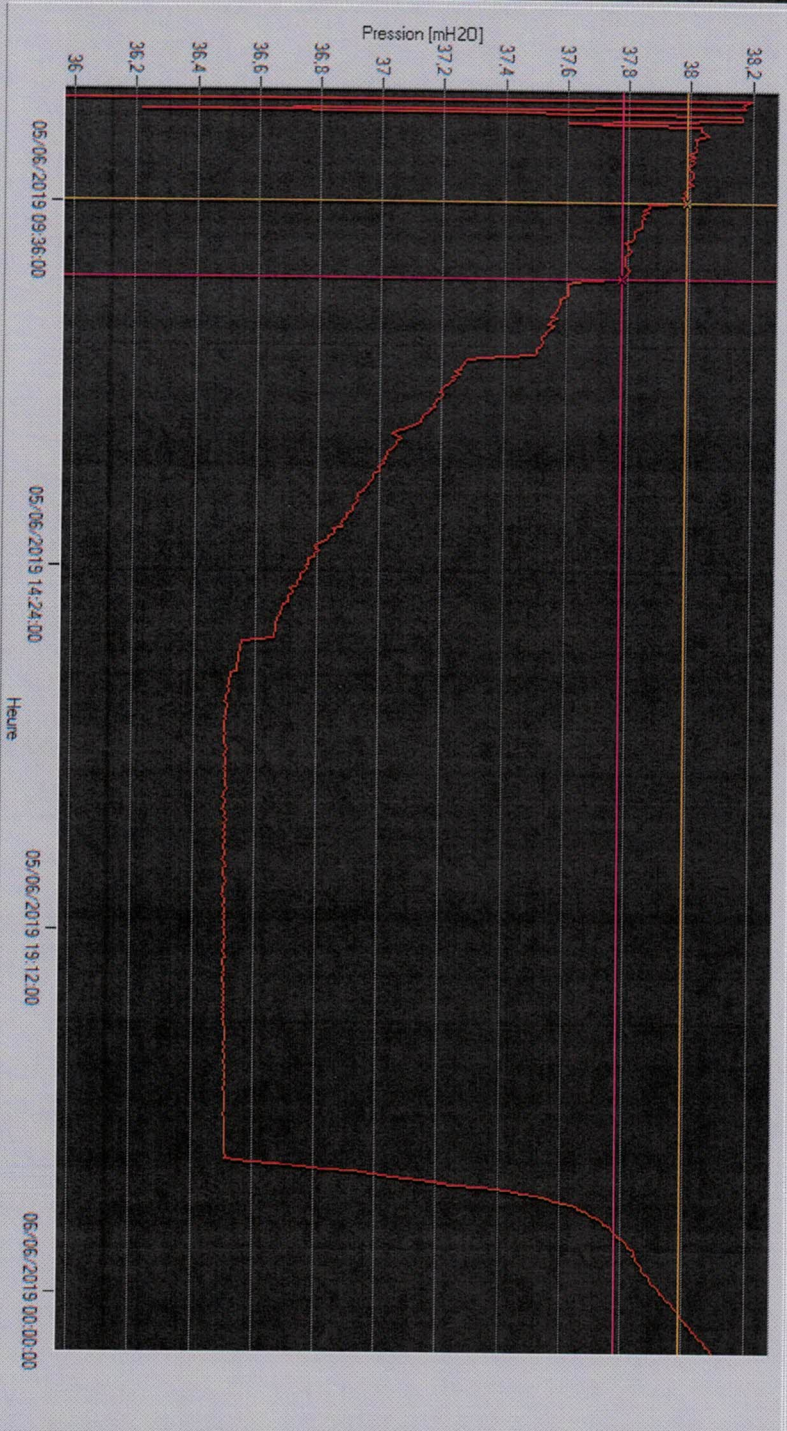
Canal	Minimum	Maximum	Moyenne
<input checked="" type="checkbox"/> Pression [mH2O]	-0.074	94.028	24.860

Début de la mesure : 05/06/2019 04:40:43
Arrêt de la mesure : 19/06/2019 15:12:43
Nombre de séries de :
Nombre de mesure : 10397
Intervalle d'enregistrement : 00:02:00

Imprimer
Fermer

Datalogger: V2.29.00 (Non connecté)
SN/TD: 686955 / DOY-82
Identification: Sonde STS-170M
Impression de: 04/

Graphique Tableau



	Datum/Zeit	Pression [mH2O]
curseur 1 :	05/06/2019 09:34:43	37.990
curseur 2 :	05/06/2019 10:34:43	37.780
Différence :	01:00:00	0.210

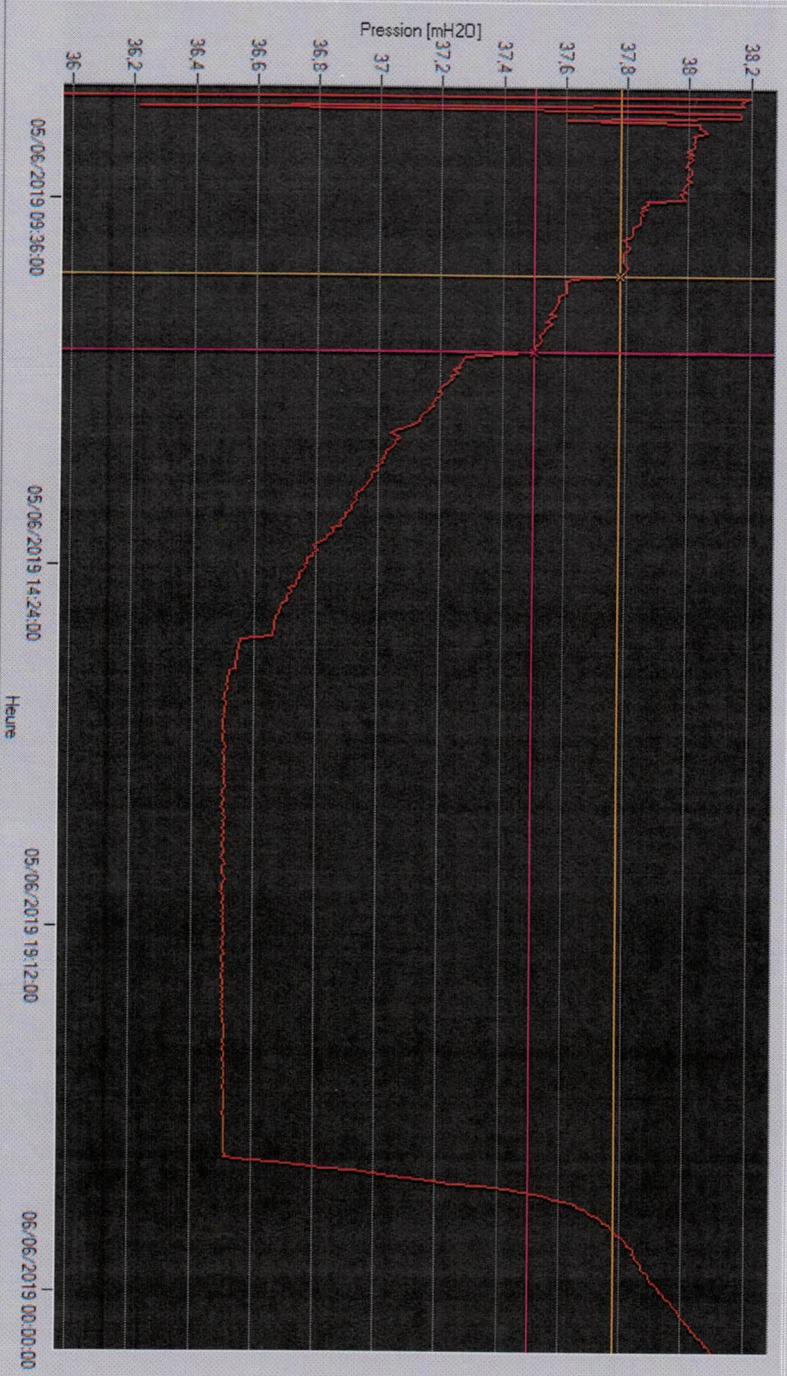
Canal	Minimum	Maximum	Moyenne
<input checked="" type="checkbox"/> Pression [mH2O]	-0.074	94.028	24.850

Début de la mesure : 05/06/2019 04:40:43
Arrêt de la mesure : 19/06/2019 15:12:43
Nombre de séries de :
Nombre de mesure : 10397
Intervalle d'enregistrement : 00:02:00

Imprimer
Fermer

Datalogger: V2.29.00 (Non connecté)
SN/ID: 686955 / DOY-82
Identification: Sonde-STS-170M
Impression de: 04/

Graphique | Tableau



Courseur 1	05/06/2019 10:34:43	Pression [mH2O]
Courseur 2	05/06/2019 11:34:43	37.502
Décalage	01:00:00	0.278

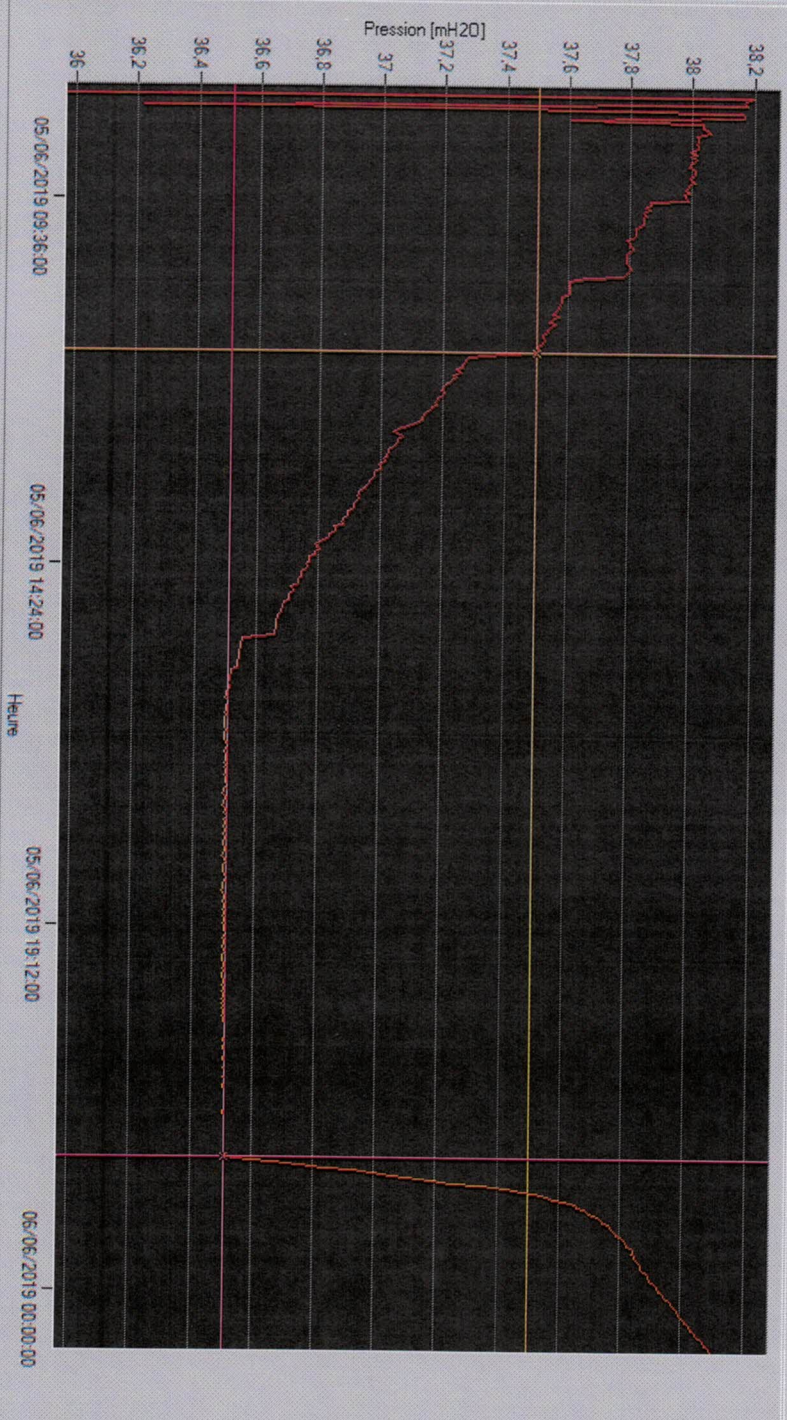
Canal	Minimum	Maximum	Moyenne
<input checked="" type="checkbox"/> Pression [mH2O]	-0.074	94.028	24.850

Début de la mesure : 05/06/2019 04:40:43
Arrêt de la mesure : 19/06/2019 15:12:43
Nombre de séries de : 10397
Nombre de mesure :
Intervalle d'enregistrement : 00:02:00

Imprimer
Fermer

Datalogger: V2.29.00 (Non connecté)
SN/ID: 686955 / DOY-82
Identification: Sonde STS-170M
Impression de: 04/

Graphique | Tableau



Cureur	Date/Zeit	Pression [mH2O]
Cureur 1	05/06/2019 11:34:43	37.502
Cureur 2	05/06/2019 22:14:43	36.511
Différence :		10:40:00

Canal	Minimum	Maximum	Moyenne
<input checked="" type="checkbox"/> Pression [mH2O]	-0.074	94.028	24.850

Début de la mesure : 05/06/2019 04:40:43
Arrêt de la mesure : 19/06/2019 15:12:43
Nombre de séries de : 10397
Nombre de mesure :
Intervalle d'enregistrement : 00:02:00

Imprimer
Fermer