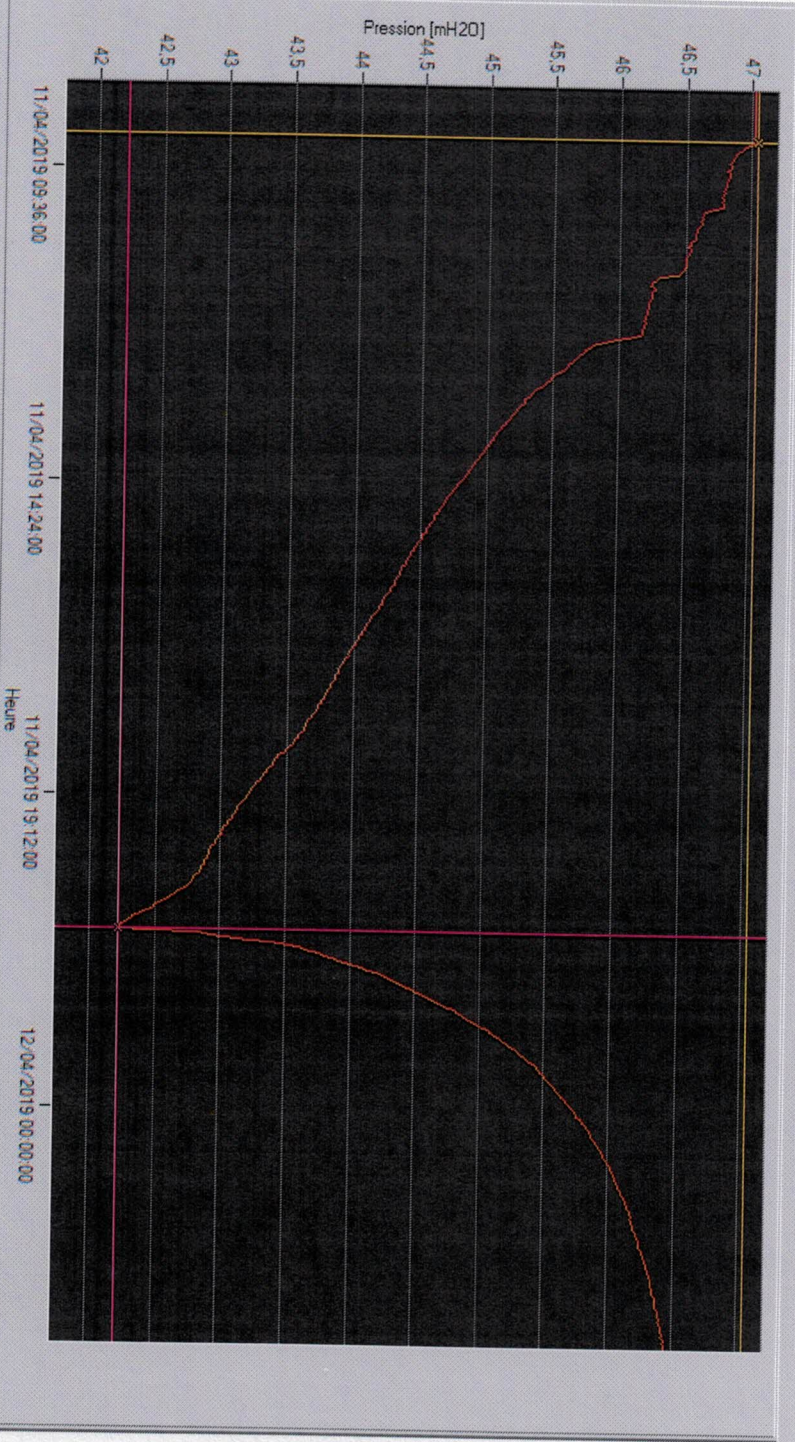


Datalogger: V2.29.00 (Non connecté)
SNTD: 686954 / DOY-81
Identification: STS 150M LBR
Impression de: 05/07/2019 13:51:57

Graphique | Tableau



Cursus	Datum/Zeit	Pression [mH2O]
Cursus 1	11/04/2019 09:05:27	47.046
Cursus 2	11/04/2019 21:15:27	42.225
Difference	12:10:00	4.821

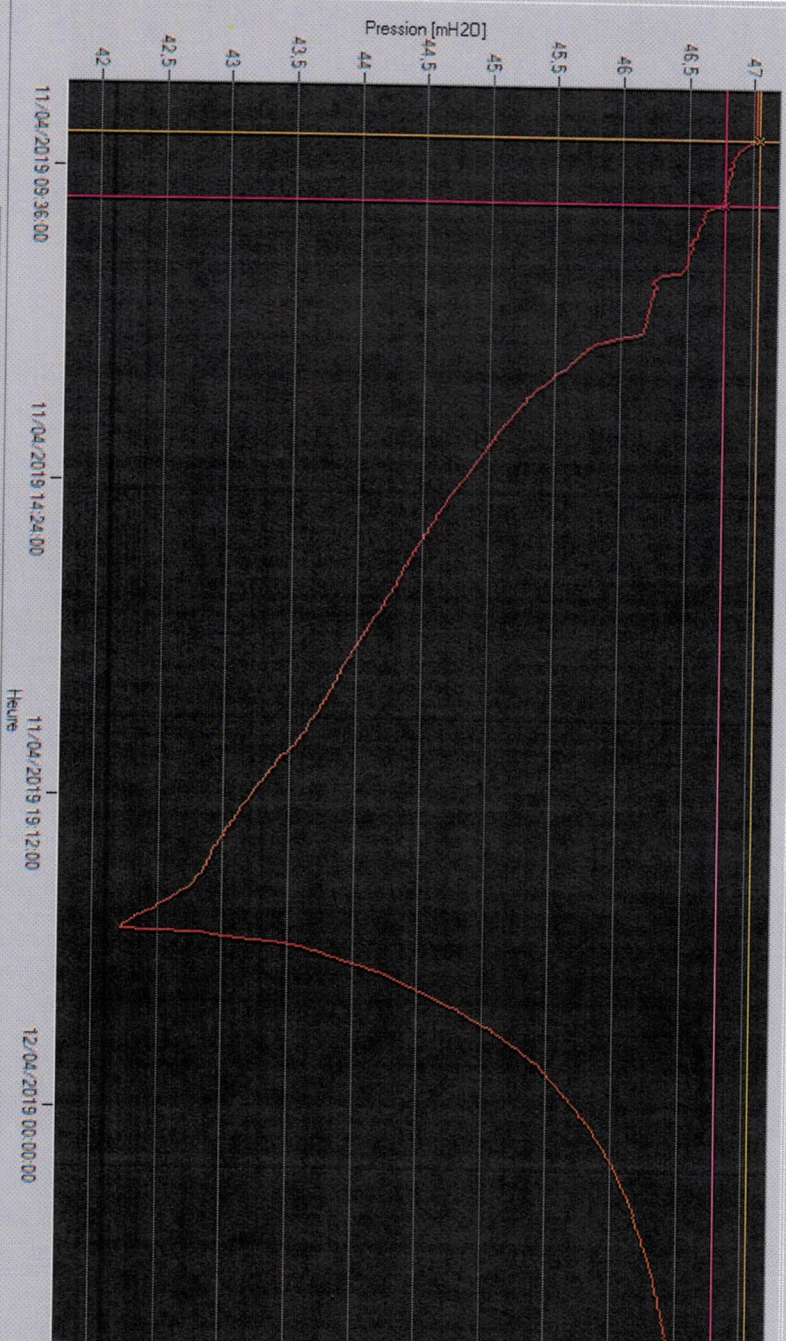
Canal	Minimum	Maximum	Moyenne
<input checked="" type="checkbox"/> Pression [mH2O]	0.240	88.416	37.568

Début de la mesure : 01/03/2019 00:39:27
Arrêt de la mesure : 10/05/2019 16:57:27
Nombre de séries de :
Nombre de mesure : 50890
Intervalle d'enregistrement : 00:02:00

Imprimer
Fermer

Datalogger: V2.29.00 (Non connecté)
SN/TD: 686954 / DOY-81
Identification: STS 150M LBR
Impression de: 05/07/2019 13:52:18

Graphique | Tableau



Cursus	Date/Zeit	Pression [mH2O]
Cursus 1	11/04/2019 08:05:27	47.046
Cursus 2	11/04/2019 11:05:27	45.788
Différence :		0.260

Canal	Minimum	Maximum	Moyenne
<input checked="" type="checkbox"/> Pression [mH2O]	0.240	86.416	37.568

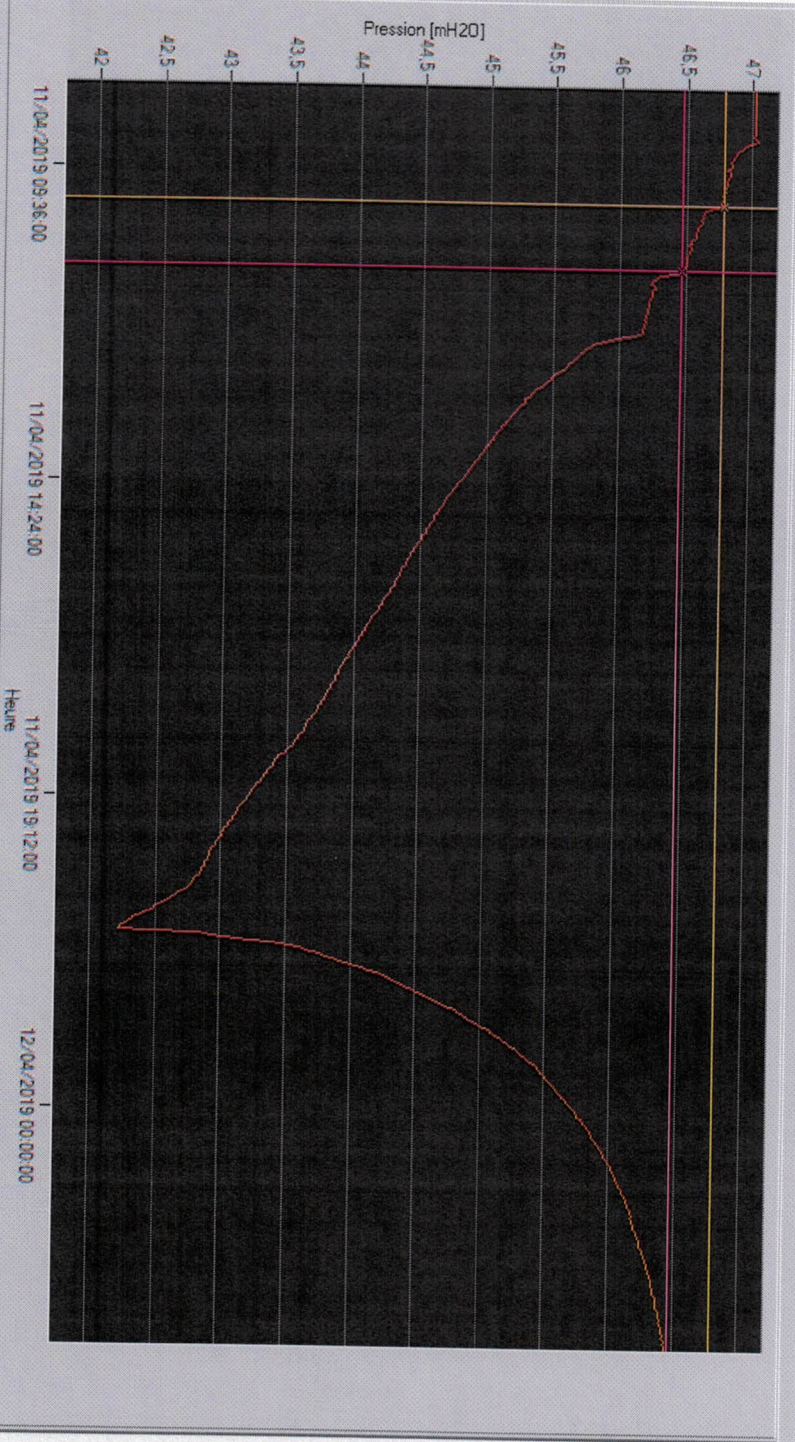
Début de la mesure : 01/03/2019 00:39:27
Arrêt de la mesure : 10/05/2019 16:57:27
Nombre de séries de :
Nombre de mesure : 50890
Intervalle d'enregistrement : 00:02:00

Imprimer

Fermer

Datalogger: V2.29.00 (Non connecté)
S/N/TD: 686954 / DOY-81
Identification: STS 150M LBR
Impression de: 05/07/2019 13:54:05

Graphique | Tableau



Courseur 1	Date/Heure	Pression [mH2O]
1	11/04/2019 10:05:27	46.766
2	11/04/2019 11:05:27	46.576
Différence :		0.310

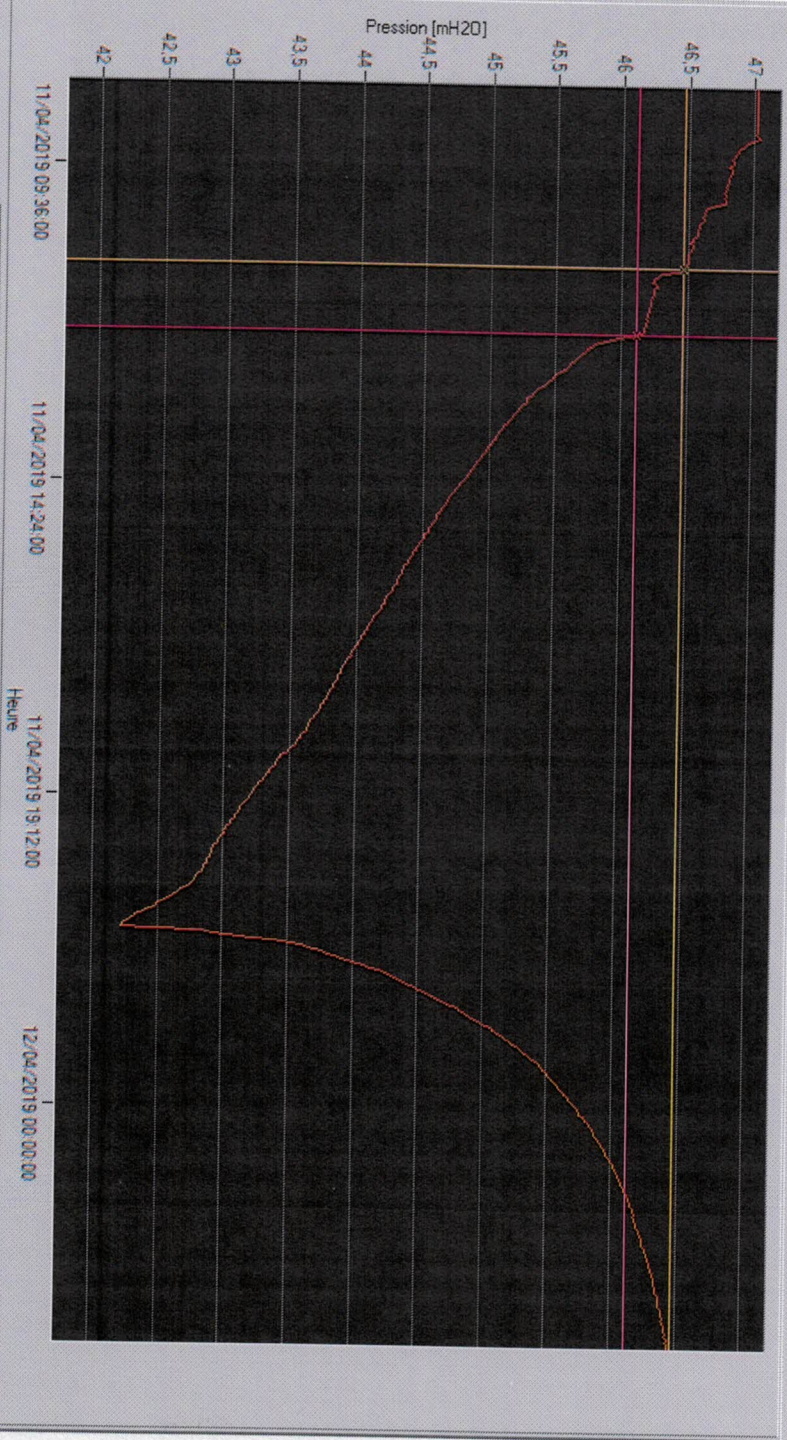
Canal	Minimum	Maximum	Moyenne
<input checked="" type="checkbox"/> Pression [mH2O]	0.240	88.416	37.568

Début de la mesure : 01/03/2019 00:39:27
Arrêt de la mesure : 10/05/2019 16:57:27
Nombre de séries de :
Nombre de mesure : 50890
Intervalle d'enregistrement : 00:02:00

Imprimer
Fermer

Datalogger: V2.29.00 (Non connecté)
SNTD: 686954 / DOY-81
Identification: STS 150M LBR
Impression de: 05/07/2019 13:54:59

Graphique | Tableau



Courseur 1 :	Date/Zeit	Pression [mH2O]
Courseur 2 :	11/04/2019 11:05:27	46.476
Difference :	11/04/2019 12:05:27	28.118
	01:00:00	0.360

Canal	Minimum	Maximum	Moyenne
<input checked="" type="checkbox"/> Pression [mH2O]	0.240	88.416	37.568

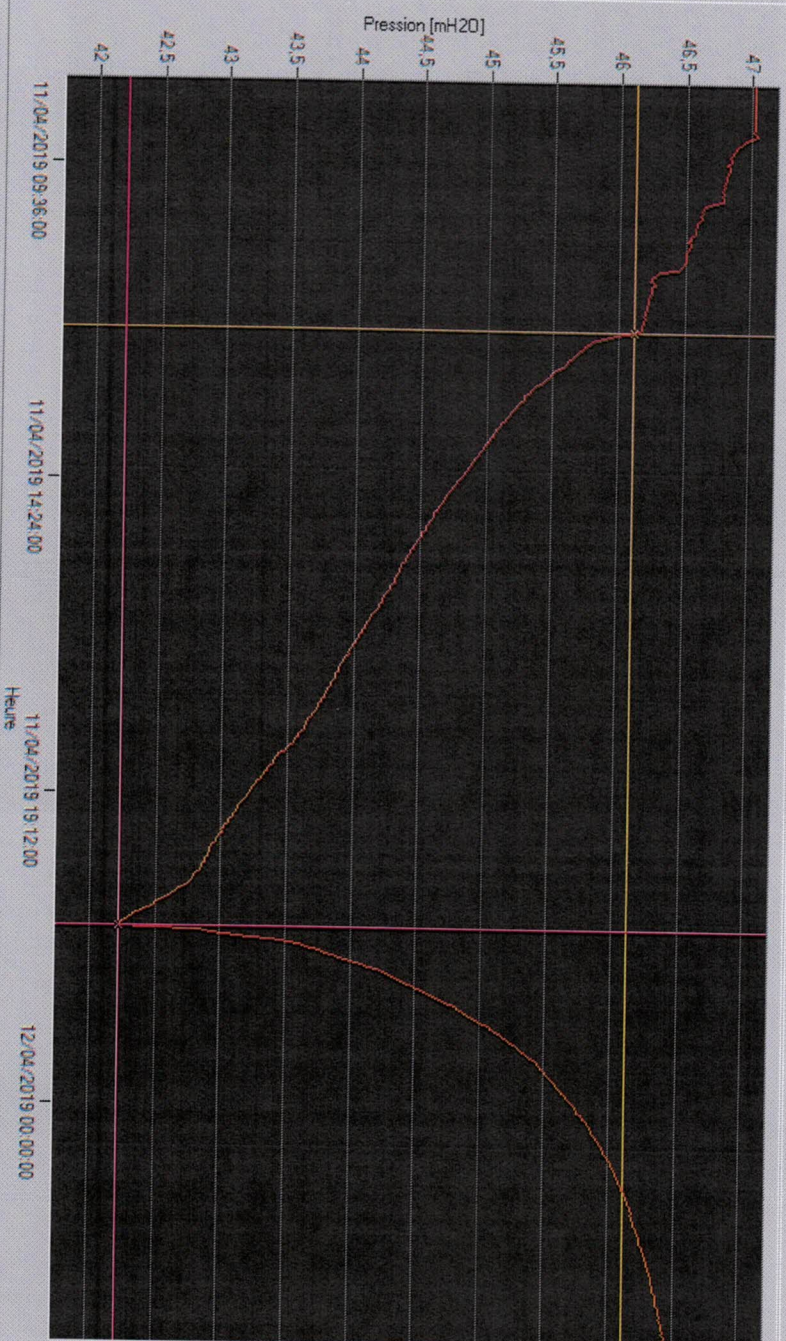
Début de la mesure : 01/03/2019 00:39:27
Arrêt de la mesure : 10/05/2019 16:57:27
Nombre de séries de :
Nombre de mesure : 50890
Intervalle d'enregistrement : 00:02:00

Imprimer

Fermer

Datalogger: V2.29.00 (Non connecté)
SN/TD: 686954 / DOY-81
Identification: STS 150M LBR
Impression de: 05/07/2019 13:55:41

Graphique | Tableau



Curseur 1 : 11/04/2019 12:05:27
Curseur 2 : 11/04/2019 21:15:27
Différence : 09:10:00

Curseur	Date/Zeit	Pression [mH2O]
Curseur 1	11/04/2019 12:05:27	46.116
Curseur 2	11/04/2019 21:15:27	42.228
Différence	09:10:00	3.891

Canal	Minimum	Maximum	Moyenne
Pression [mH2O]	6.240	88.416	37.568

Début de la mesure : 01/03/2019 00:39:27
Arrêt de la mesure : 10/05/2019 16:57:27
Nombre de séries de : 50890
Nombre de mesure : 50890
Intervalle d'enregistrement : 00:02:00

Imprimer
Fermer