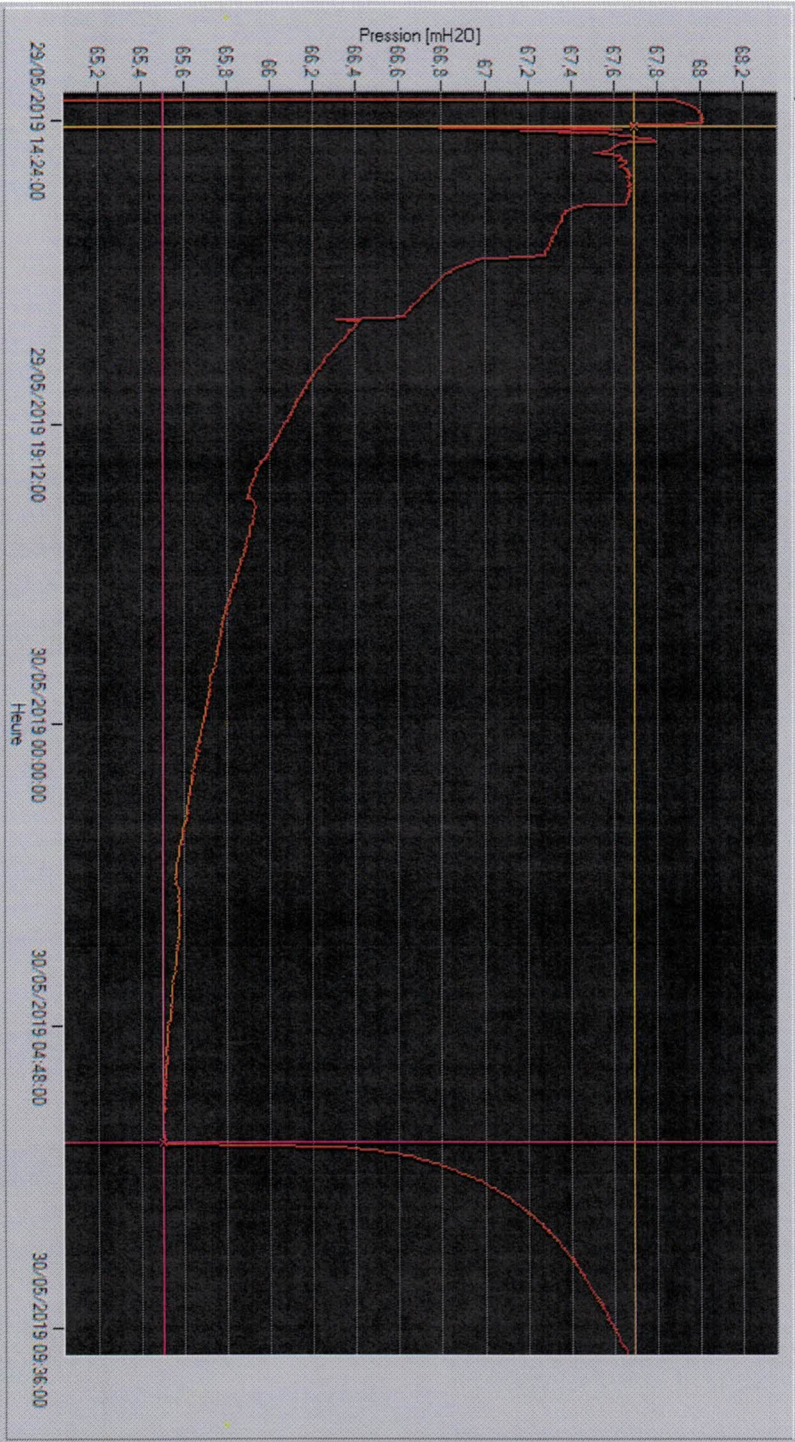


Datalogger: V2.29.00 (Non connecté)
SN/ID: 686955 / DOY-82
Identification: Sonde STS 150M
Impression de: 12/08/2019 15:17:28

Graphique | Tableau



Coursier 1	29/05/2019 14:29:23	Presson [mH2O]
Coursier 2	30/05/2019 05:38:23	67.697
Différence :	16:09:00	68.497
		2.200

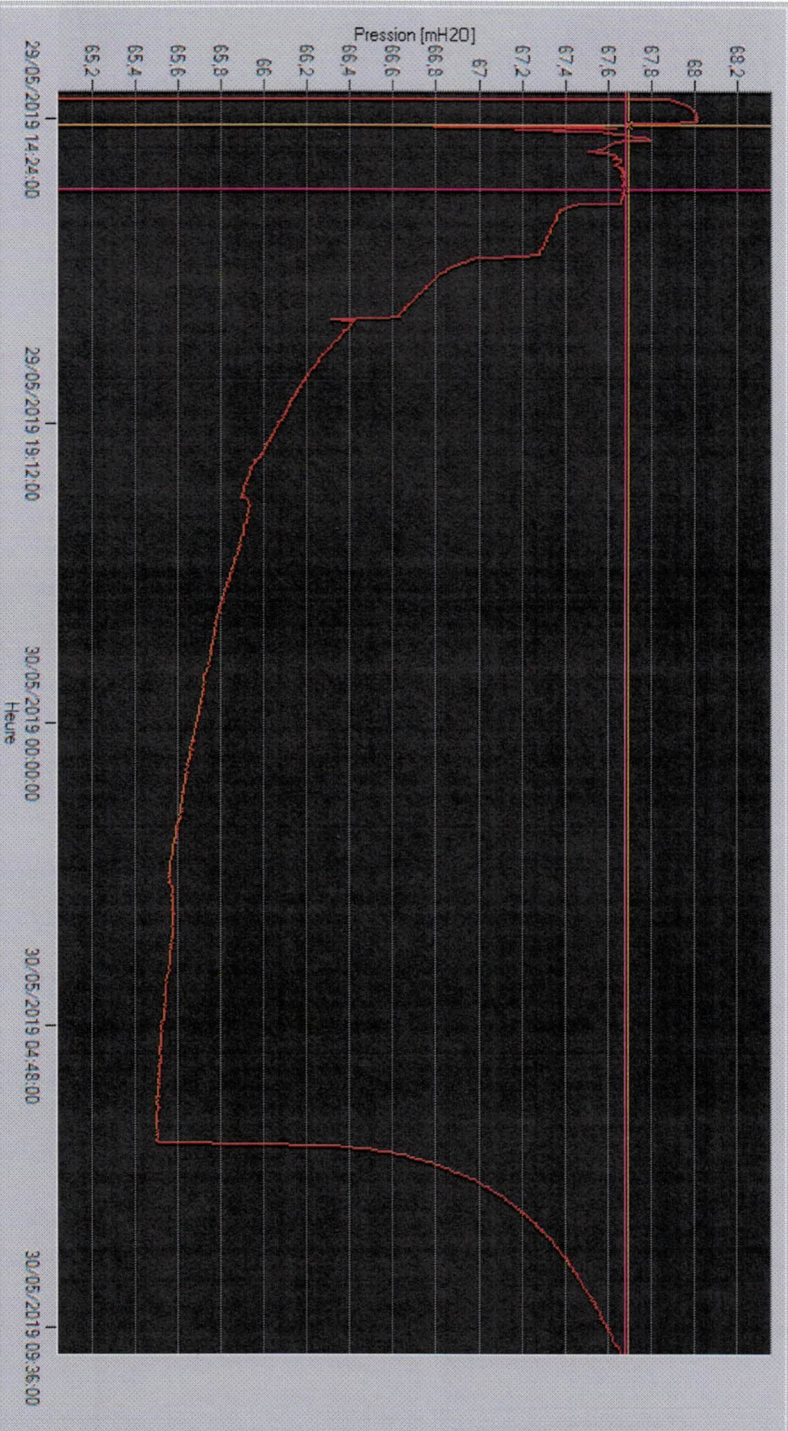
Canal	Minimum	Maximum	Moyenne
<input checked="" type="checkbox"/> Presson [mH2O]	-1.207	68.157	60.591

Début de la mesure : 29/05/2019 11:29:23
Arrêt de la mesure : 30/05/2019 16:06:23
Nombre de séries de :
Nombre de mesure : 1717
Intervalle de mesure : 00:01:00

Imprimer
Fermer

Datalogger: V2.29.00 (Non connecté)
SN/TD: 686955 / DOY-82
Identification: Sonde STS 150M
Impression de: 12/08/2019 15:17:13

Graphique | Tableau



	Datum/Zeit	Pression [mH2O]
Cursus 1 :	29/05/2019 14:29:23	67.697
Cursus 2 :	29/05/2019 15:29:23	67.681
Difference :	01:00:00	0.016

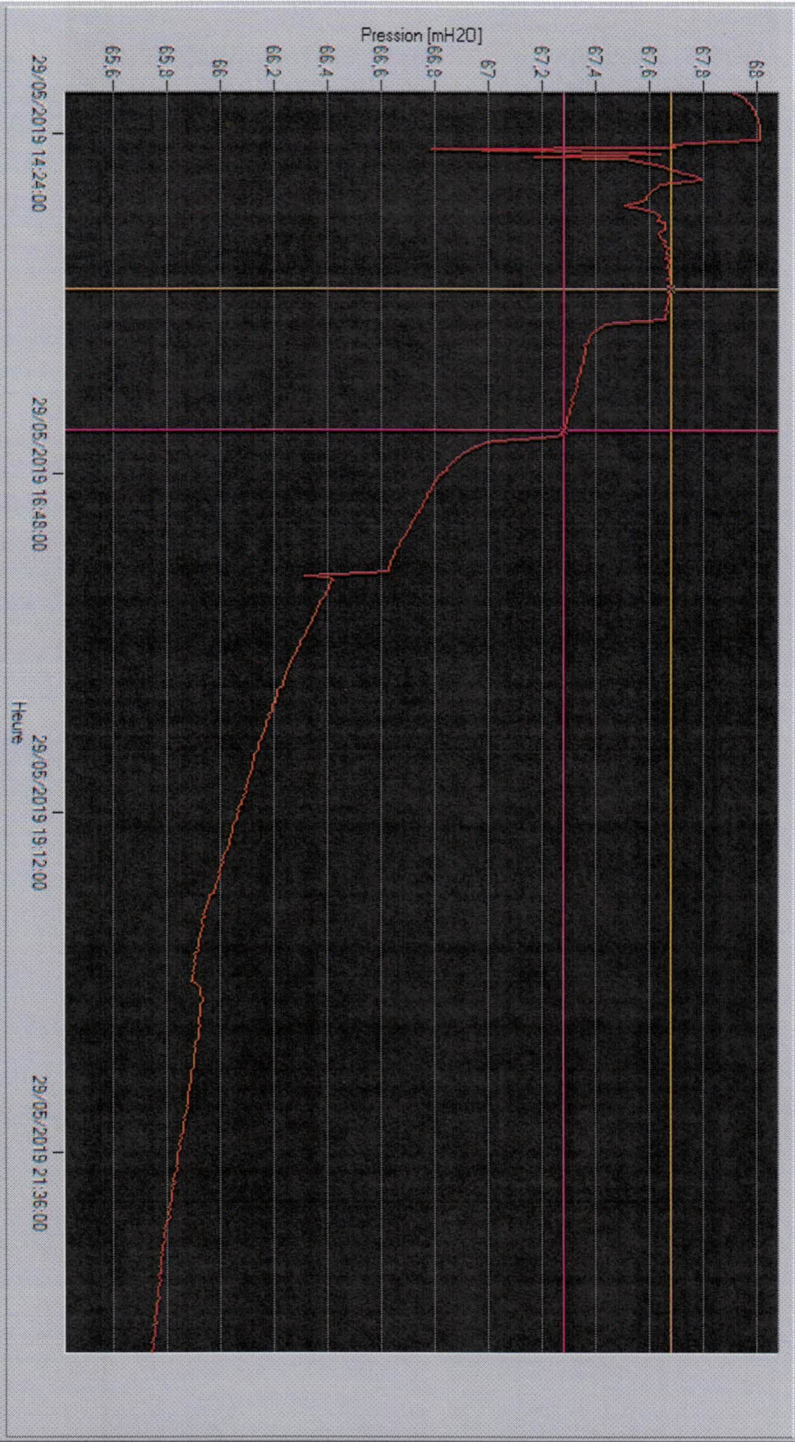
Canal	Minimum	Maximum	Moyenne
<input checked="" type="checkbox"/> Pression [mH2O]	-1.207	68.157	60.591

Début de la mesure : 29/05/2019 11:29:23
Arrêt de la mesure : 30/05/2019 16:05:23
Nombre de séries de :
Nombre de mesure : 1717
Intervalle d'enregistrement : 00:01:00

Imprimer
Fermer

Datalogger: V2.29.00 (Non connecté)
SN/ID: 686955 / DOY-82
Identification: Sonde STS 150M
Impression de: 12/08/2019 15:26:24

Graphique | Tableau



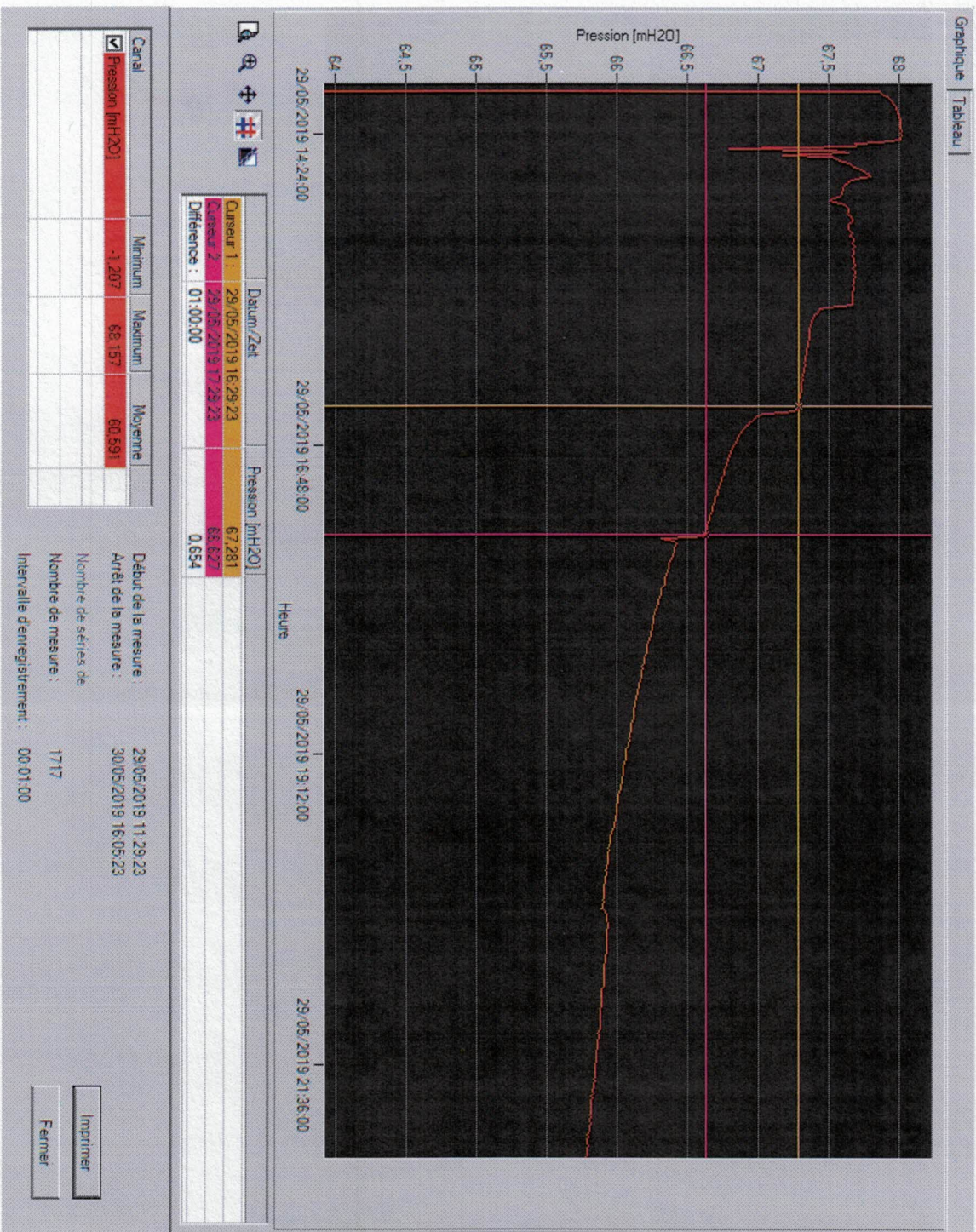
Cureur 1		Cureur 2	
29/05/2019 15:29:23	67.681	29/05/2019 16:29:23	67.281
Différence : 01:00:00		0.400	

Canal	Minimum	Maximum	Moyenne
<input checked="" type="checkbox"/> Presson [mH2O]	-1.207	68.157	60.591

Début de la mesure : 29/05/2019 11:29:23
Arrêt de la mesure : 30/05/2019 16:06:23
Nombre de séries de :
Nombre de mesure : 1717
Intervalle d'enregistrement : 00:01:00

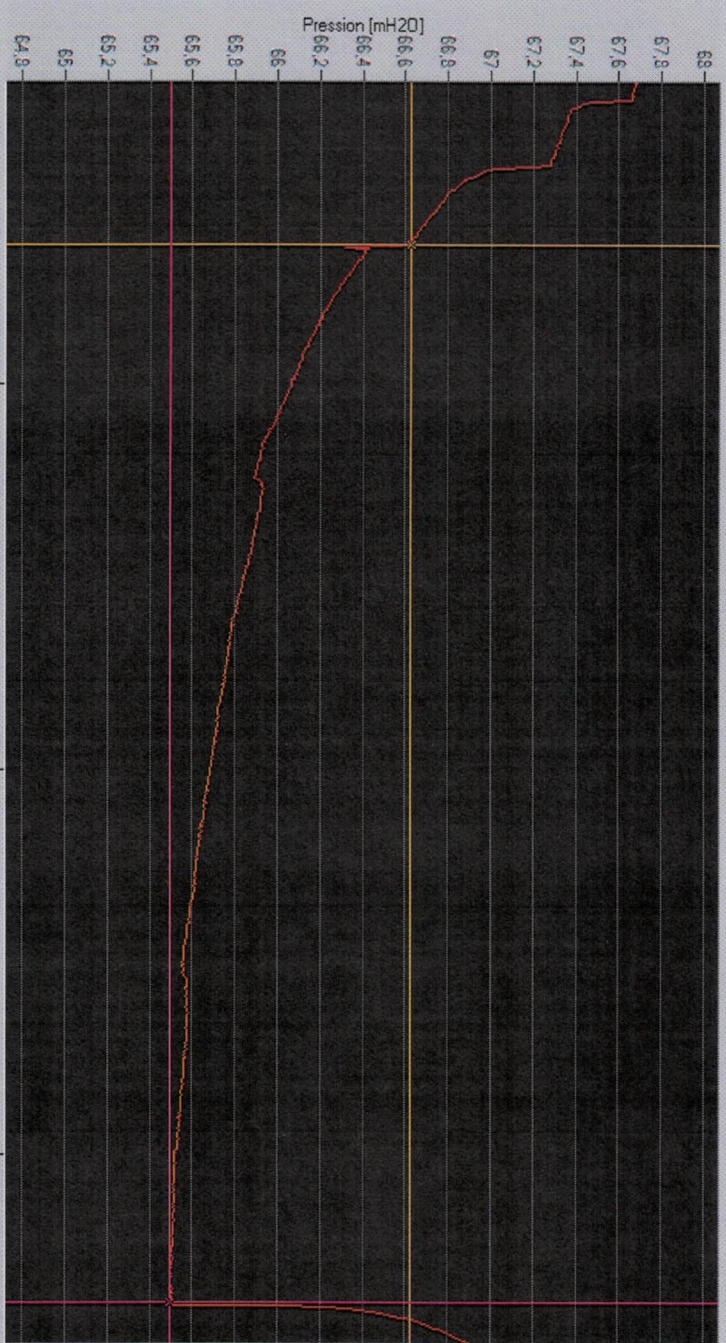
Imprimer
Fermer

Datalogger: V2.29.00 (Non connecté)
SNTD: 686955 / DOY-82
Identification: Sonde STS 150M
Impression de: 12/08/2019 15:27:34



Datalogger: V2.29.00 (Non connecté)
SN/TD: 686955 / DOY-82
Identification: Sonde STS 150M
Impression de: 12/08/2019 15:28:51

Graphique | Tableau



Cursus 1 :	29/05/2019 17:29:23	Pression [mH2O]
Cursus 2 :	30/05/2019 06:28:23	66.627
Différence :	13:09:00	65.497
		1.130

Canal	Minimum	Maximum	Moyenne
<input checked="" type="checkbox"/> Pression [mH2O]	-1.207	68.157	60.591

Début de la mesure : 29/05/2019 11:29:23
Arrêt de la mesure : 30/05/2019 16:06:23
Nombre de séries de :
Nombre de mesure : 1717
Intervalle d'enregistrement : 00:01:00

Imprimer
Fermer