

SONDAGE Piézomètre PZ1





Chantier : ERMONT - 1 rue de l'Est

Client : SIARE
Dossier : BGE1.E.0093

Coordonnées du sondage:
X : 1645685.89 Y : 8199572.05 Z : 53.14 (NGF)

Ech.Prof: /

date travaux:

Prof. (m)	Outils	Tubage	Etages	COUPE		Description des sols	Piezomètre	relevés	équipement Piezo et observations
				Prof	NGF				
1		PW 140 mm			0.80	52.34			bouche à clé en tête sur massif de scellement.
2									bouchon étanche avec ciment puis sobranite de 0.0 à 3.0 m.
3					2.60	50.54			gravillons drainants à partir de 3.00 m
4		CAROTTIER 116 mm							début crépine à 3 m.
5									
6									
7									
8									
9									
10									
11									
12									
13									
14									
15					15.00	38.14			
16									
						[Arrêt du sondage]			

07.08.2014

tube crépiné sur H=12.00 m

tube piezo PVC diamètre Int. 51 mm longueur 15 m.

fin crépine à 15 m.

bouchon à la base

Sondeuse: EMCI 700
Observations : /

Niveau d'eau à 4.30 m.
niveau relevé le 07.08.2014